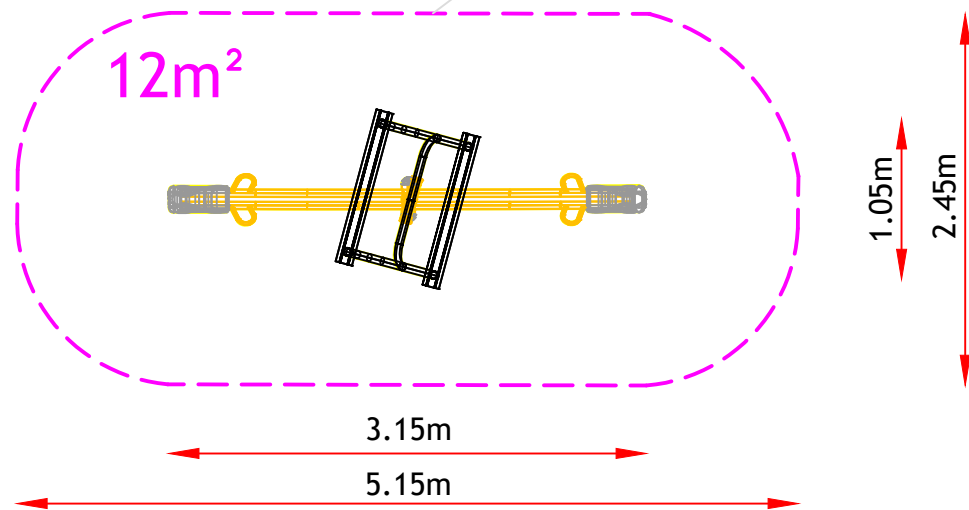
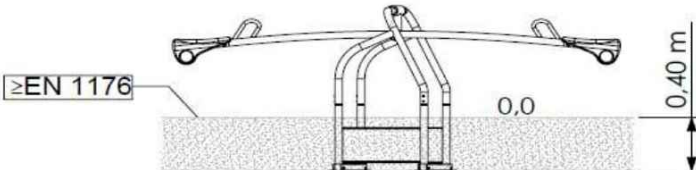


Pôdorys mierka 1:50

Min. hranica dopadovej plochy



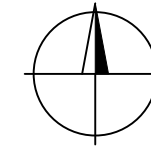
Popis hracej zostavy			
Prevažovacia hoidačka má originálnu konštrukciu uchytenia páky hoidačky, čo poskytuje nový pocit pri hoidaní. Zároveň trénuje u detí koordináciu pohybov a orientáciu v priestore. Pohodlné ergonomicky tvarované držiadlá a pohodlná sedačka zvyšujú bezpečnosť pri hre.			
Nemá váhové obmedzenie.			
Herné funkcie			
hoidanie			
Vekové určenie	od 5 - 12 rokov	Základné rozmery	3,1 x 1,1 x 0,85 m
Bezpečnostná zóna min.	5,2 x 2,5 m	Výmera bezpečnostnej zóny	12 m²
Kritická výška pádu	1,1 m		
Materiál			
Konštrukcia hracej zostavy aj kvalita použitých materiálov zaručujú vysokú odolnosť voči vplyvom počasia aj prípadnému vandalizmu.			
	kov:	Rameno hoidačky je zavesené na kĺbovom úchyte na mohutnom ráme z trubkovej pozinkovanej ocele, práškovo lakovanej. Telo hoidačky je galvanicky pozinkované ošetrené základným náterom a práškovo nanášaným farebným lakom. .	
	plast:	Sedačka je z pevného polyuretanu, spodná časť v tvare oblúka tlmi náraz pri hoidaní.	
Montáž a spôsob osadenia do terénu			
príprava terénu:	Pred montážou prvku je nutné pripraviť výkop do hĺbky 0,4 m, do ktorého sa prvok osadí.		
osadenie prvku:	Štyri nohy konštrukcie hoidačky so špeciálnym kotviacim ukončením sú uložené do zarovnaného výkopu v hĺbke 40 cm pod nulou (nulu tvorí vrch dopadového povrchu), v rozsahu bezpečnostnej plochy sa zasype bezpečnostným povrchom v súlade s normou STN EN 1176 a 1177. Betónovanie nie je potrebné.		
úprava bezpečnostnej zóny:	Celá plocha bezpečnostnej zóny sa po osadení prvku v celom rozsahu bezpečnostnej plochy pokryje bezpečnostným povrchom v súlade s normou STN EN 1176 a 1177 a projektovou dokumentáciou.		
detail kotvenia:	<div><div>≥EN 1176</div></div>		



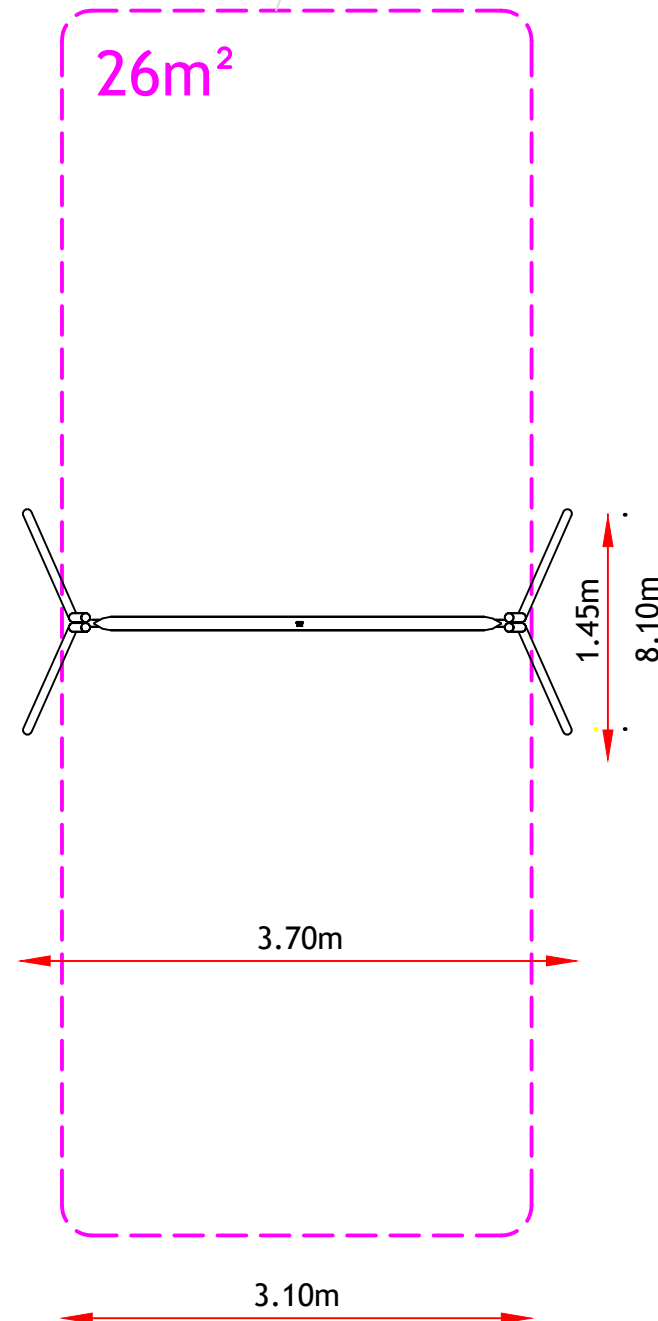
## REVITALIZÁCIA VNÚTROBLOKU NA HLINÁCH

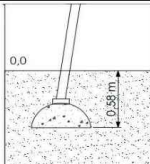
42 - 64 (ZA KYSUCOU), PD

DVOJHOJDAČKA A KÍBOVÁ HOJDAČKA M : 1 : 50



Min. hranica dopadovej plochy



Popis hracej zostavy			
Hojdačka by nemala chýbať na žiadnom ihrisku. Poskytuje pocit voľnosti, úspechu a zároveň rešpektu z výšky. Stimuluje a upevňuje motorické schopnosti detí. Prilahuje aj staršie deti a mládež. Na konštrukciu hojdačky je možné upevniť rôzne typy sedačiek na hojdanie.			
Herné funkcie			
hojdanie			
Vekové určenie	od 1 - 12 rokov	Základné rozmery	3,7 x 1,4 x 2,4 m
Bezpečnostná zóna min.	3,1 x 8,1 m	Výmera bezpečnostnej zóny	26 m²
Kritická výška pádu	1,4 m		
Materiál			
Konštrukcia hracej zostavy aj kvalita použitých materiálov zaručujú vysokú odolnosť voči vplyvom počasia aj prípadnému vandalizmu.			
	Hojdací rám je z galvanicky pozinkovaného oceľového nosníka, ktorý znesie vysoké zaťaženie.		
kov:	Stĺpiky sú zo 60 mm trubkovej ocele pozinkovanej ponorom so základným náterom a práškovo nanášanou farbou.		
Montáž a spôsob osadenia do terénu			
príprava terénu:	Pred montážou prvku je nutné vykopáť výkop do hĺbky 0,6 m, do ktorého sa prvok osadí.		
osadenie prvku:	Hracia zostava má kotviaci set, ktorý sa uloží do zarovnaného výkopu v hĺbke 58 cm pod nulou (nulu tvorí vrch dopadového povrchu), v rozsahu bezpečnostnej plochy sa zasype bezpečnostným povrchom v súlade s normou STN EN 1176 a 1177.		
úprava bezpečnostnej zóny:	Betónovanie nie je potrebné.		
	Celá plocha bezpečnostnej zóny sa po osadení prvku v celom rozsahu bezpečnostnej plochy pokryje bezpečnostným povrchom v súlade s normou STN EN 1176 a 1177 a projektovou dokumentáciou.		
detail kotvenia:			

HLAVNÝ PROJEKTANT :	AUTOR :	VYPRACOVAL :
ING. ZOLTÁN BALKO	ING. ZOLTÁN BALKO, ING. ŠTEFAN LANČARIČ, PhD.	
INVESTOR: MESTO TRNAVA, HLAVNÁ č. 1, 917 71 TRNAVA		
STAVBA:	REVITALIZÁCIA VNÚTROBLOKU NA HLINÁCH 42 - 64 (ZA KYSUCOU), PD	
ČASŤ STAVBY :	SO 05 DETSKÉ IHRISKO	LOKALITA : k. ú. TRNAVA
OBSAH VÝKRESU : DVOJHOJDAČKA A KÍBOVÁ HOJDAČKA		

ING. ZOLTÁN BALKO Tribečská 1 949 01 Nitra tel. : 0905 520 550 balko.zoltan@gmail.com		
ZÁKAZKA ČÍSLO :		
DÁTUM	02 / 2020	VÝKRES Č.:  <b>24</b>
STUPEŇ	R.P.	
FORMÁT	2 A4	
MIERKA	1 : 50	